



КП БУЗЛАНОВО МИНИ- ПОСЕЛОК НА 11 УЧАСТКОВ

20 сот.



Площадь участка

12 км

Расстояние от МКАД

ID 12391



 Рублёво-Успенское  20 сот.
шоссе

 ИЖС

 магистральный  да

 центральное

 центральная

КП БУЗЛАНОВО МИНИ- ПОСЕЛОК НА 11 УЧАСТКОВ

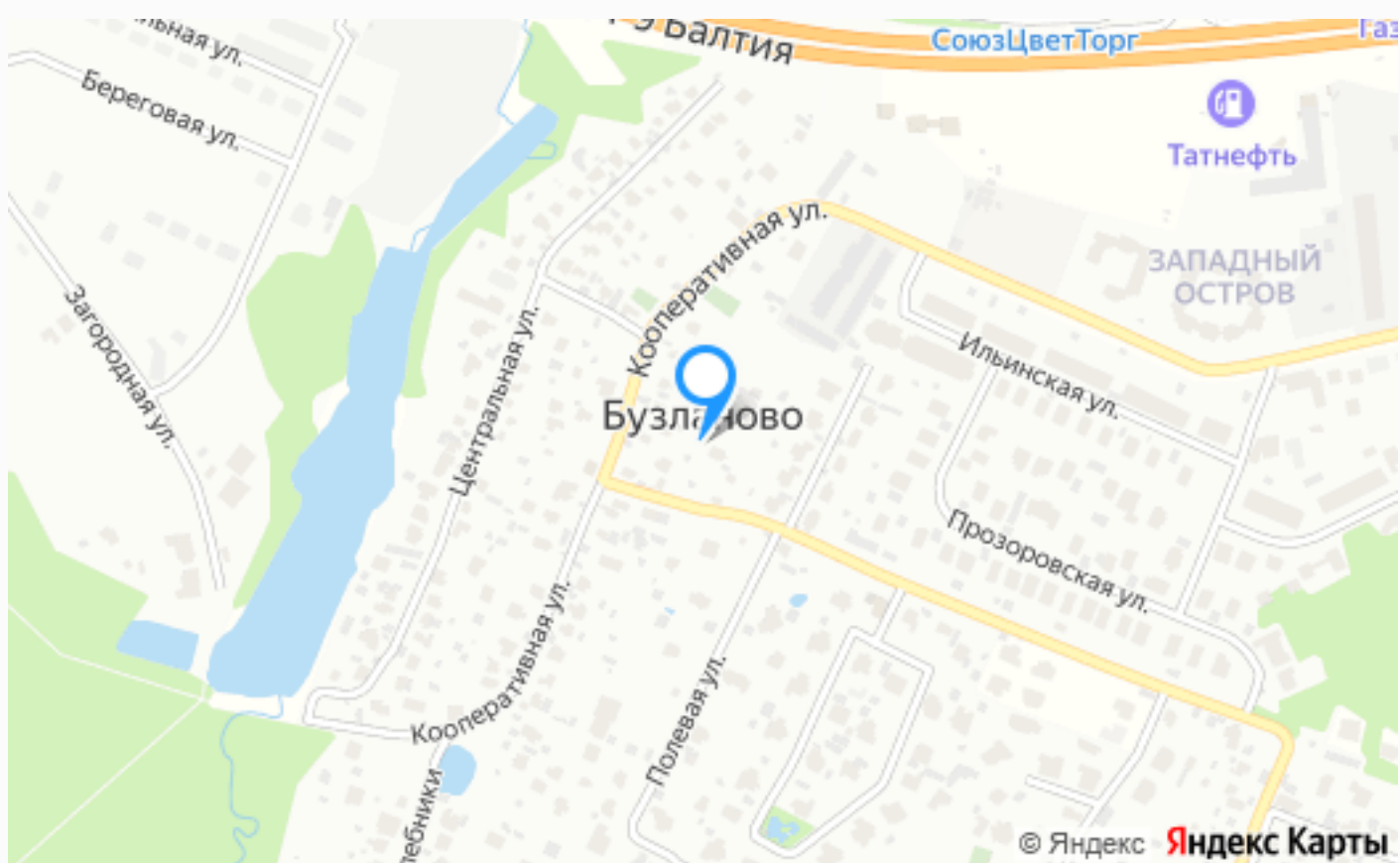
КП БУЗЛАНОВО Всего 15 км или 15 мин. от МКАД по Новорижскому шоссе Охрана на въезде, асфальтированный подъезд к участкам, шикарные виды на лес, минимальная площадь 13.68 сот., максимальная площадь 20 сот. Камерный поселок, наличие всех коммуникаций. Предусмотрена собственная техническая зона для размещения КНС и инвентаря для обслуживания поселка. Вода и канализация поселковые относящиеся к КП Рубин – Эстейт ,Магистральный газ (Мособлгаз), Электричество Россетти (Мо), Оптоволоконный кабель «Билайн», Оплата коммунальных ресурсов напрямую поставщикам по прямым договорам, Ливневая канализация . Рядом обширная бытовая инфраструктура за счет строящегося многоэтажного кластера Развитие транспортной сети метрополитена в 2029г. открытие станции Ильинская с ТПУ Альтернативный выезд на Ильинское шоссе Уникальное предложение в этой локации.











Расположение

Бузланово,



Бузланово

Коттеджный поселок «Бузланово» располагается в 12 км от МКАД, подъезд к нему удобен по Рублево-Успенскому шоссе, также можно ездить сюда по Новорижской и Ильинской трассе. Поселок соседствует с одноименной деревней, рядом располагаются другие коттеджные поселки, в которых есть магазины, рестораны, фитнес-центр и прочие объекты

инфраструктуры. Рядом с поселком стоит сосновый бор, протекает Москва река.

О месте



12 км от
МКАД



Охрана

ЭТОТ УЧАСТОК ЖДЕТ ИМЕННО ВАС!

КП БУЗЛАНОВО МИНИ- ПОСЕЛОК НА 11
УЧАСТКОВ

20 сот.

Площадь участка

12 км

Расстояние от МКАД

ID 12391